


FUSION VOLCANIQUE

Dossier de présentation

Août 2011



« Fusion Volcanique »

- Durée : 1 jour.
- Animation : 2 consultants
- Niveau hiérarchique : tous niveaux
- Nombre de participants maximum : 80 personnes.
- Lieux d'organisation : Réunion / région volcan / arrivée Grande Anse - Hôtel Palm ****



DESCRIPTIF :

En voiture, par équipage de trois ou quatre personnes, les participants vont se déplacer sur les petits axes de La Réunion grâce à un Carnet de Route.

A l'aide de ce document, ils devront rejoindre une dizaine d'ateliers étapes où les attendent des exercices d'adresse, sportifs ou culturels.

Cette journée dynamique et captivante s'effectue dans un esprit de challenge inter-équipage mais aussi dans une logique de complémentarité avec des objectifs communs.

C'est aussi l'occasion de découvrir des endroits retirés et insolites de l'île.

En aucun cas la notion de vitesse n'intervient dans le rallye. Les équipes ont le temps de profiter des paysages tout en franchissant les étapes. Par contre la vivacité d'esprit est mise à contribution ainsi que le sens de l'observation, l'entraide et la solidarité.

Pour renforcer la dimension culturelle et professionnelle du rallye, un questionnaire adapté comptant pour le challenge, est remis à chaque équipage.

En salle, nous animons 5 temps forts :



- La matérialisation de l'objectif commun.
- Les réponses et explications aux différentes questions.
- Une intervention sur un thème choisi en amont avec l'entreprise
- L'annonce des résultats du challenge inter-équipage
- La remise des prix à l'équipage gagnant

"Tout groupe humain prend sa richesse dans la communication, l'entraide et la solidarité visant à un but commun : l'épanouissement de chacun dans le respect des différences"

Françoise DOLT0

LES ÉTAPES DU PRODUIT

- ⇒ **Acte I** : rencontre avec l'entreprise
- ⇒ **Acte II** : adaptation des supports
- ⇒ **Acte III** : journée action/ formation
 - ◆ Le briefing avant le départ
 - ◆ Le rallye
 - ◆ L'accueil au Palm Hôtel & Spa ****
 - ◆ Le temps du débriefing et des messages en salle



NOTRE MÉTHODE

1. **Nous établissons** en amont avec l'entreprise un diagnostic précis des besoins
2. **Nous déterminons** avec l'entreprise le parcours le plus adapté.
3. **Nous proposons** à l'entreprise de répartir les participants en équipage de 3 à 4 personnes.
4. **Nous adaptons** et personnalisons les supports en tenant compte des besoins et du secteur d'activité.
5. **Nous exploitons** le parcours out door afin d'optimiser en salle les attentes formatives exprimées par l'entreprise.



AVANTAGES DE CETTE MÉTHODE

L'expérience du parcours terrain transposée de façon analogique provoque des prises de consciences instantanées, permettant ainsi un ancrage exceptionnel et donc des changements comportementaux quasi immédiats.

Lorsque la salle de réunion devient la forêt ou la montagne, les participants adoptent spontanément un comportement qui permet de déclencher un processus de changement.

LES POINTS FORTS DE FUSION VOLCANIQUE





- ◆ Apprendre à performer en équipe
- ◆ Constituer un groupe
- ◆ Comment fonctionner en compétition tout en renforçant les performances du groupe.
- ◆ Apport culturel sur La Réunion
- ◆ Convivialité, détente, jeu
- ◆ Découverte des petites routes et écarts de La Réunion
- ◆ Charme et qualité du PALM Hôtel & Spa

LES CARNETS DE ROUTE

Ils sont conçus avec beaucoup de soin et de précision afin de permettre à tous les équipages de suivre facilement l'itinéraire .

Ils comportent des questions en rapport direct avec ce qui est vu sur le terrain.



LE QUESTIONNAIRE CULTUREL ET PROFESSIONNEL

- Les questions culturelles :

Elles enrichissent le rallye d'une approche « connaissances de La Réunion » à travers l'histoire géologique et volcanique de l'île.

- Les questions professionnelles :

Nous les rédigeons sur mesure selon les spécificités de votre entreprise.

PARCOURS

Nous proposons deux possibilités de parcours :

1. Départ côte Ouest / arrivée Grande Anse hôtel Palm

- ⇒ Direction du Sud par le littoral pour rejoindre et traverser St Louis.
- ⇒ Passage par le Ouaki (rivière Saint-Etienne)
- ⇒ Direction le volcan
- ⇒ Monter par les petites routes à Bras de Pontho
- ⇒ Monter par les écarts au milieu des champs jusqu'au belvédère de Bois Court
- ⇒ Passage par Bourg Murat (check-point petit déjeuner)
- ⇒ Descente par les petites routes jusqu'à Grande Anse en passant par la réserve biologique de Notre Dame de la Paix et le Piton Mont Vert
- ⇒ Arrivée à l'Hôtel Palm



2. Départ hôtel Palm à Grande Anse / arrivée hôtel Palm

- ⇒ Direction le volcan.
- ⇒ Monter par les petites routes à Manapany les Hauts
- ⇒ Monter par les écarts jusqu'à Notre Dame de la Paix en passant par la réserve biologique.
- ⇒ Passage par Bourg Murat (check-point petit déjeuner)
- ⇒ Descente par les petites routes jusqu'à Grande Anse en passant par le Piton Hyacinthe et le Piton Mont Vert

CHECK-POINTS

- ⇒ Tout au long du parcours les membres de l'organisation sont positionnés à des CHECK-POINTS.
- ⇒ Ils servent à contrôler le passage des équipages et peuvent faire l'objet d'une épreuve particulière comptant dans la compétition du rallye.
- ⇒ Ils sont représentés dans le carnet de route par le sigle suivant:



EXEMPLE DE PROGRAMME



- ◆ **7h30 :** Accueil / Briefing / Stickage des véhicules
- ◆ **8h00:** Départ des équipages (décalage de 2 à 4 minutes)
- ◆ **10h30 :** Check point petit déjeuner
- ◆ **13h 30 :** Hôtel Palm / Déjeuner
- ◆ **14h30 :** Travail en salle :
 - ◇ *Débriefing*
 - ◇ *Messages*
 - ◇ *Remise des prix*



- ◆ **17h :** Fin de la prestation

ÉQUIPEMENT INDIVIDUEL DES PARTICIPANTS

- ◆ Tenue de sport
- ◆ Vêtement chaud
- ◆ Protection pluie
- ◆ Bouteille d'eau
- ◆ Appareil photo
- ◆ Change
- ◆ Serviette
- ◆ Maillot de bain

